

ЦФА в России:

*от сегодняшних достижений
к завтрашним возможностям*

2025 год

Рынок ЦФА в России сегодня

18

ОИС

2

ОО ЦФА

>1,5

трлн руб.
привлечено за
все время


623,3

млрд руб. ЦФА в
обращении

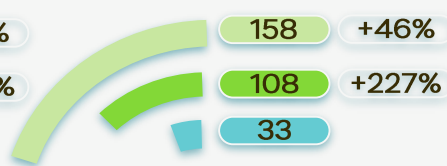
>350

эмитентов

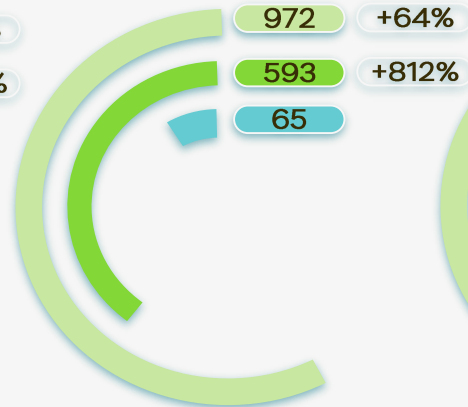
Пользователи ИС,
тыс.



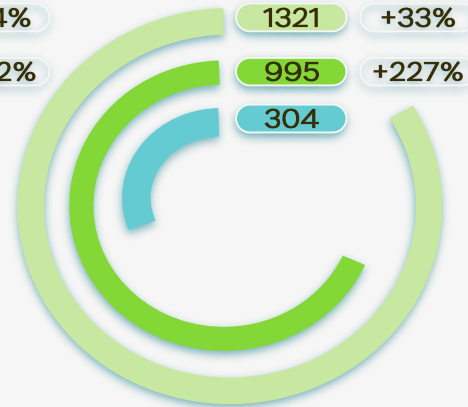
Обладатели ЦФА,
тыс.



Объем размещений,
млрд руб.



Количество размещений,
шт.



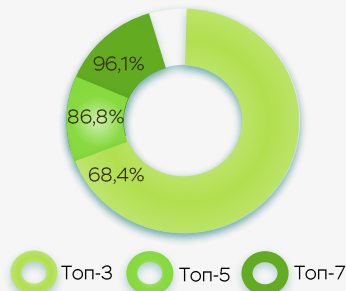
2023 год 2024 год 9 мес. 2025 года

Сравнение рынка облигаций и ЦФА

Динамика размещений ЦФА и облигаций



Концентрация объема размещений на Топ ОИС в I-III кв. 2025 г.



Финансовые организации в объеме размещений в 2025 г.



15,2 млрд руб. Из них ВДО: 7,2 млрд руб.

Объем дефолтов по облигациям в 2025 г.

2,4 млрд руб. Из них с рейтингом ниже ВВ- / без рейтинга: 2,4 млрд руб.

Объем дефолтов по ЦФА в 2025 г.

Дефолтность в 2025 г.

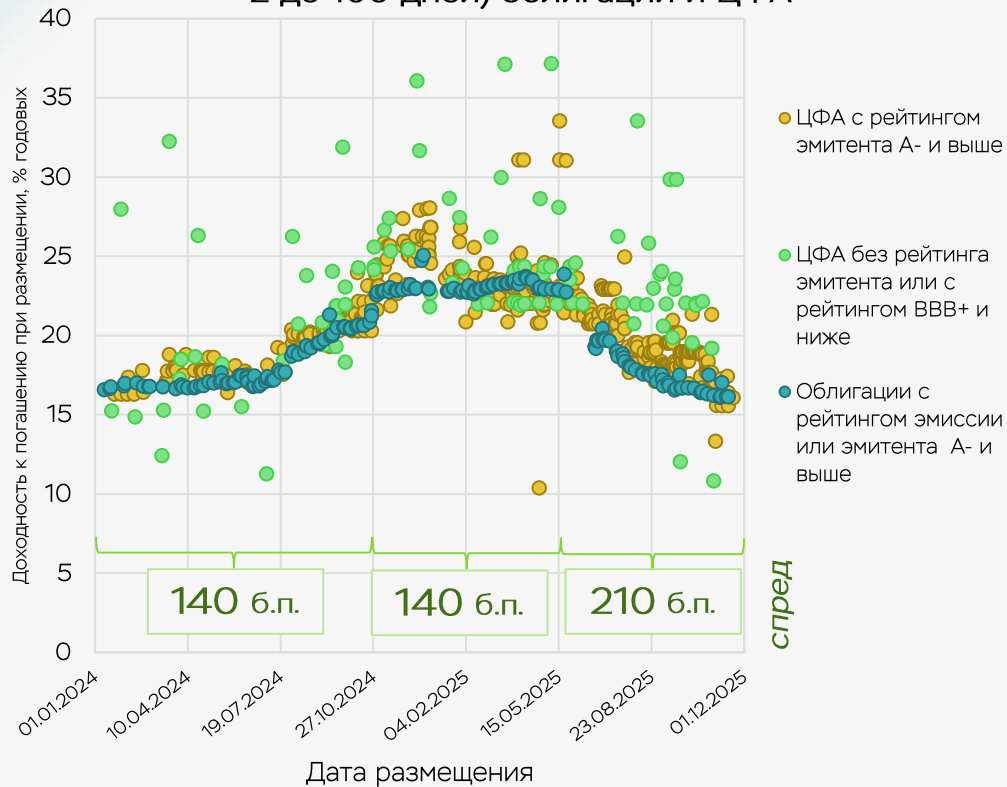


*Примечание: IV кв. 2025 включает период с октября по середину ноября 2025 г.

**Примечание: Доля рассчитана только по выпускам, по которым есть информация в Sbonds

Доходности ЦФА и облигаций

Доходности при размещении краткосрочных (от 2 до 100 дней) облигаций и ЦФА



170 б.п.

спред в доходностях при размещении ЦФА и облигаций в 2025 г. (сроком 2-100 дней)

160 б.п.

ЦФА с кредитным рейтингом эмитента от A- и выше

330 б.п.

ЦФА без кредитного рейтинга эмитента или с рейтингом от BBB+ и ниже

Продукты в ЦФА



Планы по развитию рынка и донастройке регулирования ЦФА

Кредитные ЦФА

Допуск финансовых посредников -
брокеров и ДУ на рынок ЦФА +
организованные торги ЦФА

Тестирование на рынке
ЦФА по аналогии с
классическим рынком